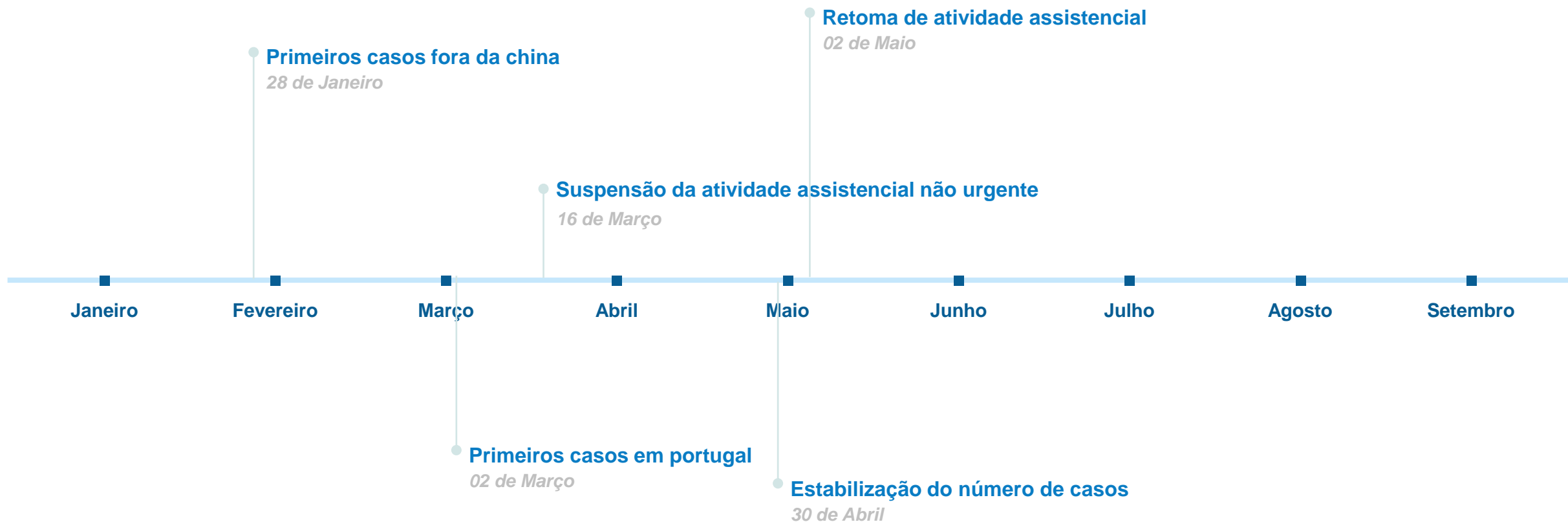




Impacto da pandemia COVID-19 na prestação de cuidados de saúde em Portugal

Saúde em Dia - Não mascare a sua saúde

A pandemia COVID-19 passo-a-passo



A pandemia COVID-19 passo-a-passo

Covid-19

Diminuição das reservas de sangue pode adiar cirurgias planejadas

Joana Amorim
12 Março 2020 às 08:30

CORONAVÍRUS

Zonas para infectados, consultas e cirurgias adiadas: como os hospitais lutam contra o coronavírus

Portugal tem actualmente 169 casos positivos e dez doentes internados nos cuidados intensivos. O PÚBLICO mostra as medidas que vários hospitais estão a tomar para responder a pandemia.

CORONAVÍRUS

Ouase 1.4 milhões de consultas ficaram por fazer no SNS da pandemia

36 hospitais já estão a reagendar uma parte das consultas e cirurgias que foram suspensas.

20 de 2020, 20:16

147
PARTILHAS



Redução nas cirurgias chegou aos 57% e Covid-19 provocou uma queda acentuada no acesso aos cuidados de saúde

Consultas presenciais baixam 35% no mês de abril.

Ana Maria Ribeiro | 21 de Julho de 2020 às 08:31

CORONAVÍRUS

Covid-19 provocou uma queda acentuada no acesso aos cuidados de saúde

20.07.2020 às 22h03



Pandemia reduziu 23% as cirurgias urgentes em abril face ao mês homólogo

O acesso aos cuidados de saúde entre março e junho deste ano teve uma "queda acentuada" devido aos constrangimentos causados pela pandemia, conclui a Entidade Reguladora da Saúde (ERS) num documento hoje esta segunda-feira.

Lusa

21 Julho 2020 — 11:22



CORONAVÍRUS

Administradores hospitalares estimam quebra de 60% a 70% nas cirurgias programadas

Impacto estimado pelo presidente da Associação dos Administradores Hospitalares de 16 de Março até agora. Hospitais preparam regresso faseado das operações e consultas não urgentes que ficaram suspensas por causa da pandemia.

Ana Maia · 24 de Abril de 2020, 7:00

91
PARTILHAS





Metodologia

Para realizar esta análise, utilizaram-se os dados do Portal da Transparência do SNS, recolhidos entre 31 de agosto e 4 de setembro

De forma a analisar o impacto da pandemia COVID-19 na prestação de cuidados de saúde em Portugal, compararam-se os dados disponíveis (usualmente junho ou julho de 2020) com o período hómologo de 2019.

Áreas de prestação de cuidados analisadas

CUIDADOS PRIMÁRIOS

Consultas e/ou Contactos Telefónicos,
Vacinação e Enfermagem

CUIDADOS HOSPITALARES

Consultas e/ou Contactos Telefónicos,
Cirurgias, Urgências, Internamento,
Cuidados Domiciliários e Hospital de
Dia & Radioterapia

CUIDADOS CONTINUADOS

Referenciação e Admissão nos
Cuidados Continuados

SAÚDE MENTAL

Urgências psiquiátricas, problemas
psiquiátricos e suicídio, e CAPIC

ADIÇÕES E DEPENDÊNCIAS

Utentes com Comportamentos Aditivos
e Dependências

EMERGÊNCIA MÉDICA

Contactos, acionamento de meios e
ocorrências pré-hospitalares

ACESSO AO MEDICAMENTO

Prescrição e dispensa de medicamentos
em ambulatório e hospitalar. Auto-
medicação.

OUTROS INDICADORES

MCDT's, Saúde Oral, Sangue e
Transplantação, Transportes de
Doentes e Profissionais de Saúde

RESULTADOS EM SAÚDE

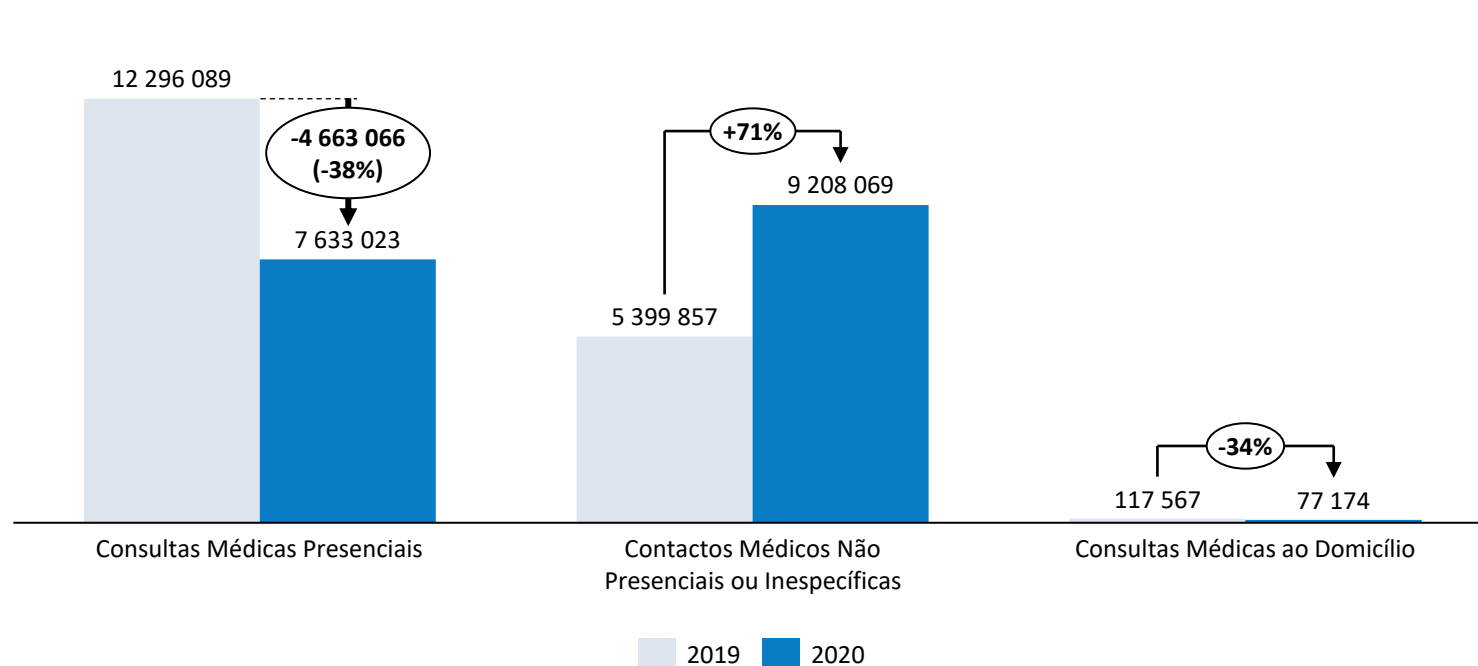
Mortalidade e Morbilidade, Programa de
Hipertensão, Diabetes e IRC e Rastreios
Oncológicos

Cuidados de Saúde Primários | Consultas



Consultas/Contactos Médicos

(Jan a Jul 2019 vs Jan a Jul 2020)

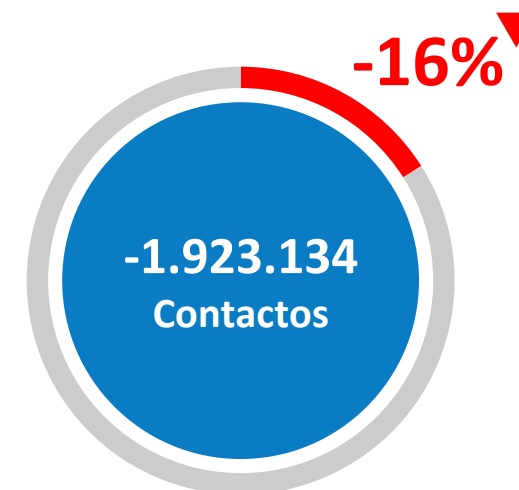
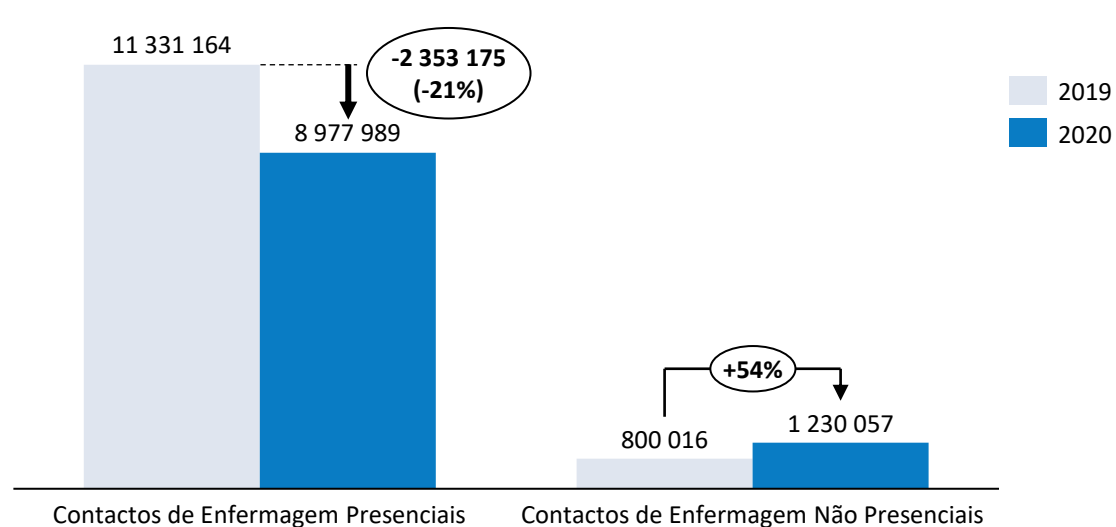


Cuidados de Saúde Primários | Consultas



Contactos de Enfermagem

(Jan a Jul 2019 vs Jan a Jul 2020)



Cuidados de Saúde Primários | Consultas



CUIDADOS
PRIMÁRIOS

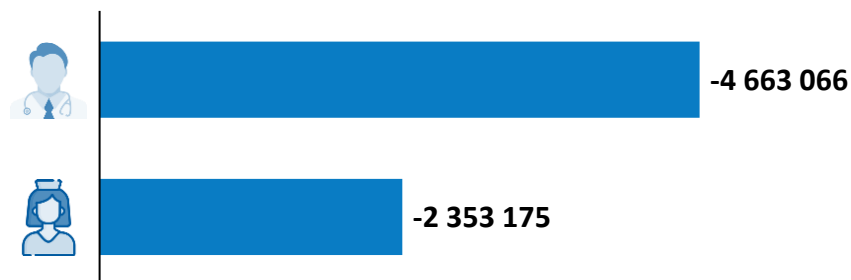
CUIDADOS
HOSPITALARES

MCDT's

RASTREIOS
ONCOLÓGICOS

Contactos Presenciais Não Realizados

(Jan a Jul 2019 vs Jan a Jul 2020)



- 437 368 ^{-7%}

O número de utentes com pelo menos uma consulta médica presencial ou não presencial no último ano decresceu 7%, fixando-se em 5 498 299, menos 437 368 do que no período homólogo

- 7 016 241

Contactos Presenciais Médicos e de Enfermagem não realizados entre Janeiro e Julho de 2020 comparativamente com o período homólogo

Cuidados de Saúde Hospitalares



CUIDADOS PRIMÁRIOS

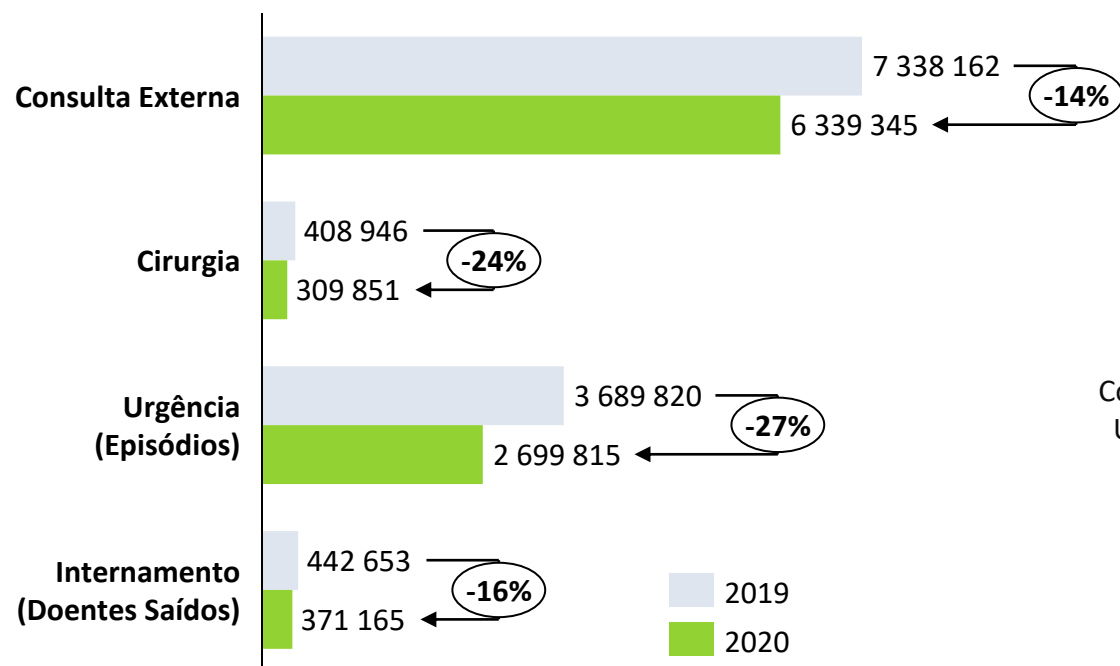
CUIDADOS HOSPITALARES

MCDT's

RASTREIOS ONCOLÓGICOS

Principais Linhas de Atividade Hospitalar

(Jan a Jul 2019 vs Jan a Jul 2020)



- 2 087 917

Contactos com Cuidados de Saúde Hospitalares (Consulta, Cirurgia e Urgência) entre Janeiro e Julho de 2020 comparativamente com o período homólogo

Cuidados de Saúde Hospitalares | Consultas



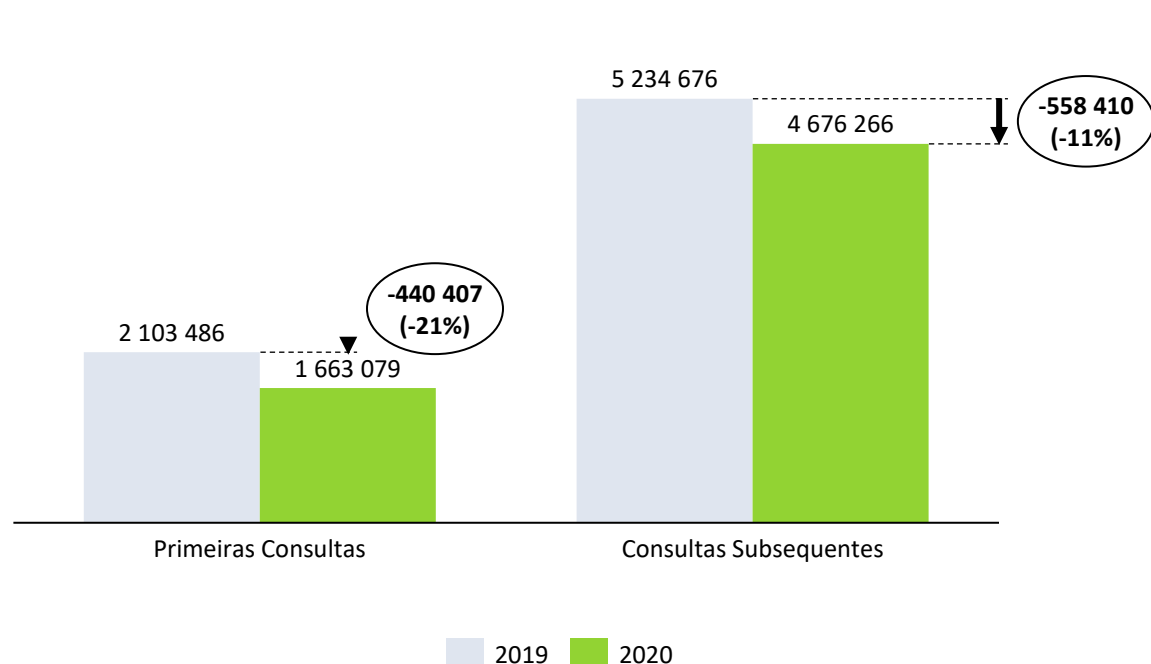
CUIDADOS PRIMÁRIOS

CUIDADOS HOSPITALARES

MCDT's

RASTREIOS ONCOLÓGICOS

Consulta Externa (Jan a Jul 2019 vs Jan a Jul 2020)



63% vs 71%

Primeiras Consultas Realizadas em Tempo Adequado

Cuidados de Saúde Hospitalares | Consultas



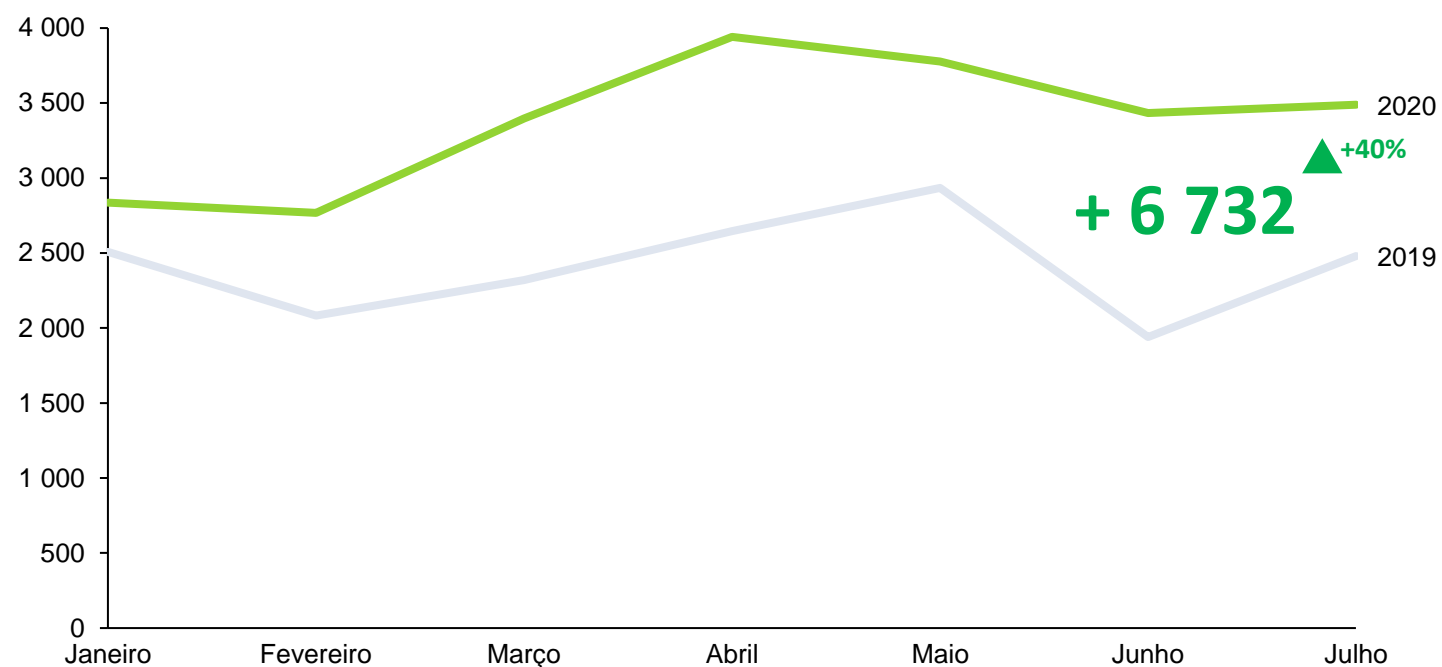
CUIDADOS PRIMÁRIOS

CUIDADOS HOSPITALARES

MCDT's

RASTREIOS ONCOLÓGICOS

Telemedicina (Jan a Jul 2019 vs Jan a Jul 2020)



Cuidados de Saúde Hospitalares | Cirurgias



CUIDADOS PRIMÁRIOS

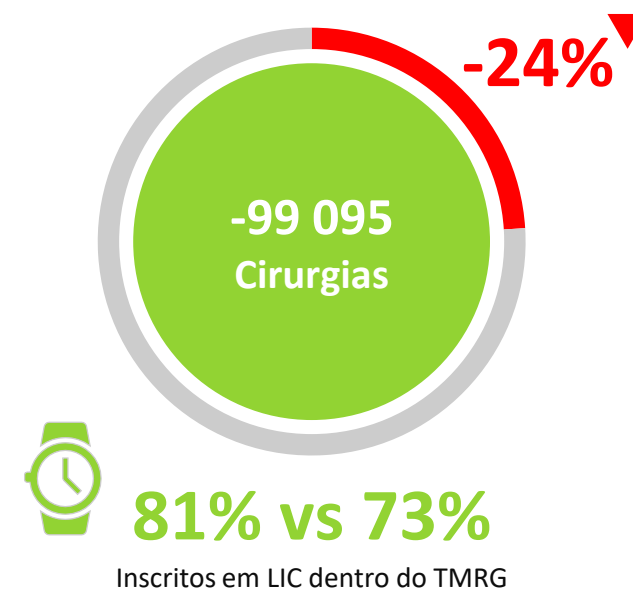
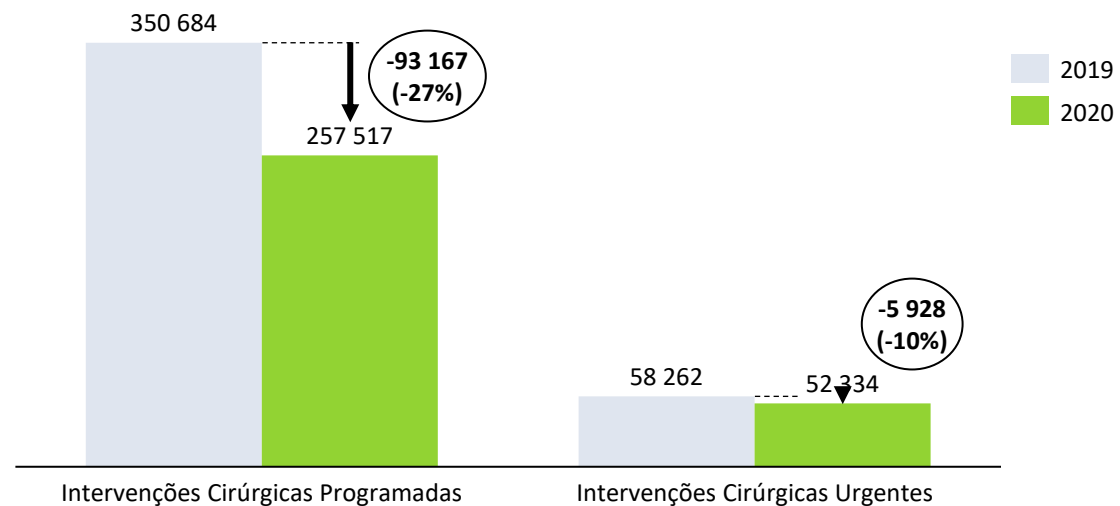
CUIDADOS HOSPITALARES

MCDT's

RASTREIOS ONCOLÓGICOS

Procedimentos Cirúrgicos

(Jan a Jul 2019 vs Jan a Jul 2020)



Cuidados de Saúde Hospitalares | Urgência



CUIDADOS PRIMÁRIOS

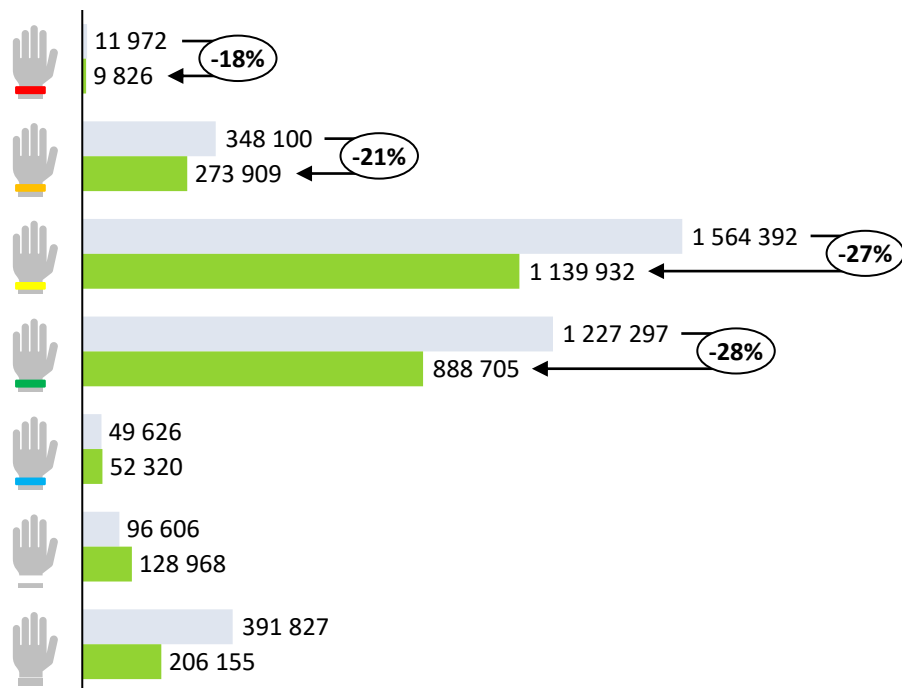
CUIDADOS HOSPITALARES

MCDT's

RASTREIOS ONCOLÓGICOS

Episódios de Urgência

(Jan a Jul 2019 vs Jan a Jul 2020)



Cuidados de Saúde Hospitalares | Urgência



CUIDADOS PRIMÁRIOS

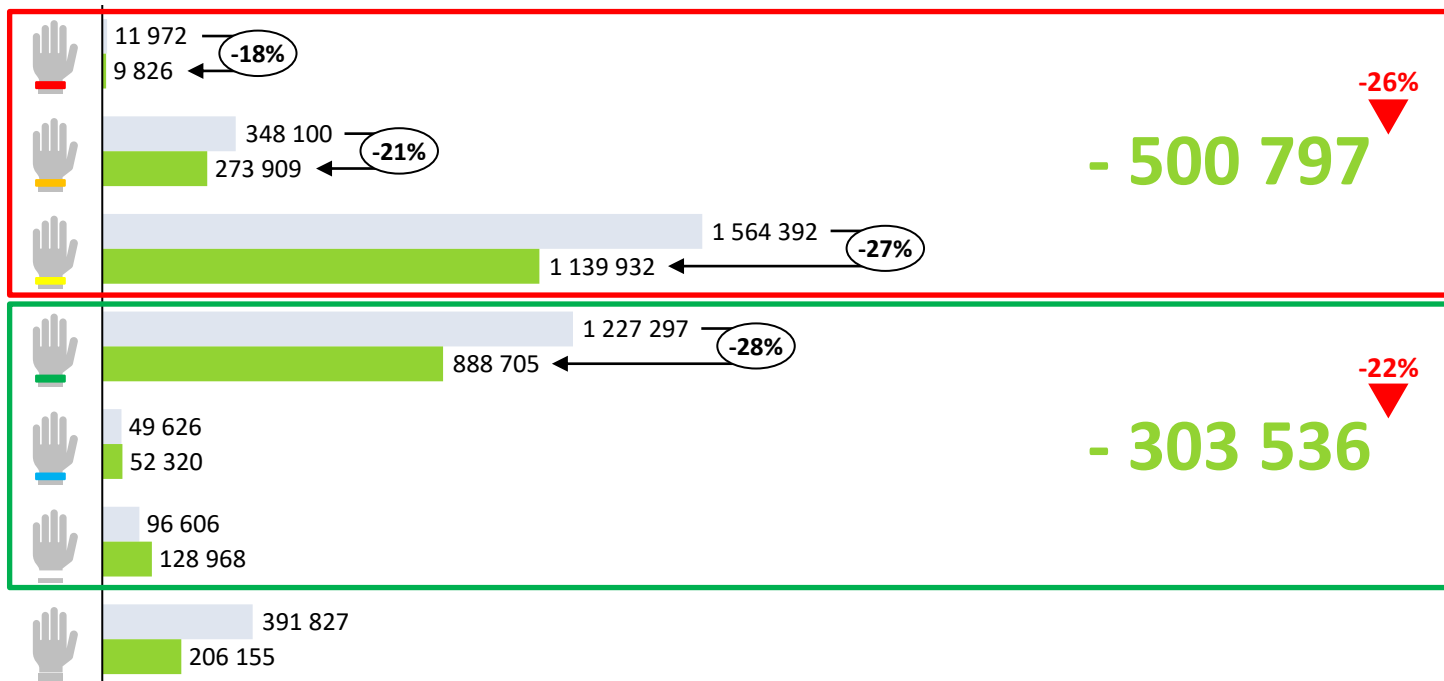
CUIDADOS HOSPITALARES

MCDT's

RASTREIOS ONCOLÓGICOS

Episódios de Urgência

(Jan a Jul 2019 vs Jan a Jul 2020)



Meios Compl. de Diagnóstico e Terapêutica



Exames Convencionados por Área MCDT

(Jan a Jul 2019 vs Jan a Jul 2020)

ÁREA MCDT	Jan – Jul 2019	Jan – Jul 2020	Δ ABSOLUTA	Δ RELATIVA
Medicina Física e de Reabilitação	21 915 614	14 075 079	-7 840 535	-36%
Análises Clínicas	27 092 361	19 851 298	-7 241 063	-27%
Radiologia	3 014 660	1 911 498	-1 103 162	-37%
Endoscopia Gastroenterológica	649 592	386 158	-263 434	-41%
Cardiologia	741 151	478 365	-262 786	-35%
Anatomia Patológica	260 432	165 550	-94 882	-36%
Pneumologia e Imunoalergologia	63 288	35 819	-27 469	-43%
Otorrinolaringologia	17 165	9 722	-7 443	-43%
Medicina Nuclear	17 061	11 280	-5 781	-34%
Especialidades Médico-cirúrgicas	10 052	6 871	-3 181	-32%
Eletroencefalografia	4 457	2 637	-1 820	-41%
Psicologia	36	7	-29	-81%
Urologia	27	25	-2	-7%
Neurofisiologia	12 236	12 639	403	3%

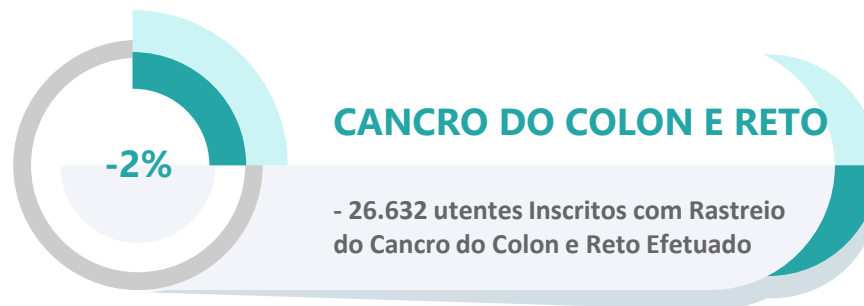
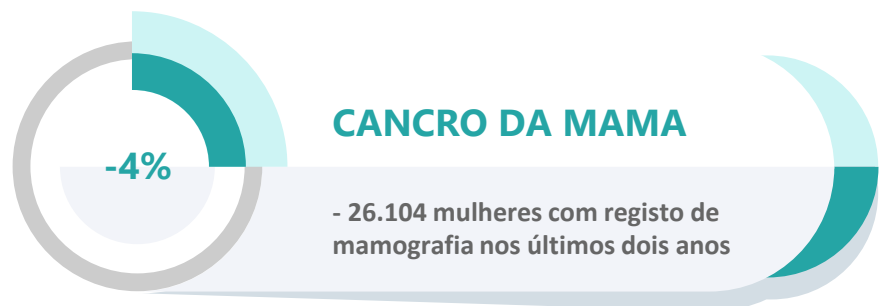


Programas de Diagnóstico Precoce



Programa de rastreio oncológico nos cuidados de saúde primários

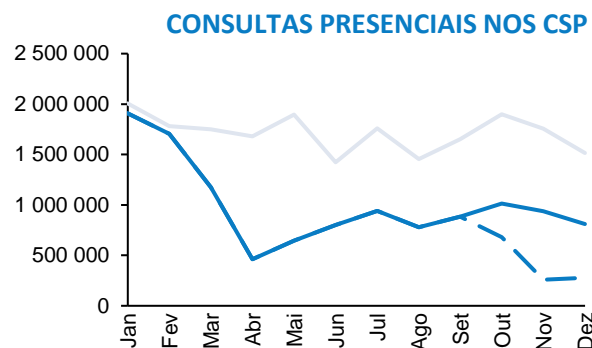
(Jan a Jul 2019 vs Jan a Jul 2020)



Estimativa para 2020

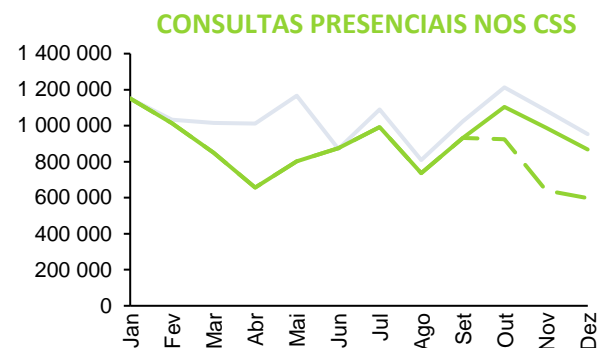


Estimativa de Acesso aos Cuidados de Saúde em Portugal para 2020



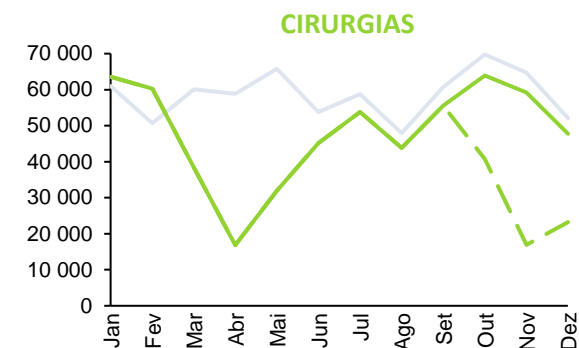
- 10 063 797

Estimativa da diminuição do número de consultas presenciais nos CSP



- 2 248 017

Estimativa da diminuição do número de consultas presenciais nos CSS



- 214 184

Estimativa da diminuição do número de procedimentos cirúrgicos

Metodologia: aplicado a tendência de 2019 aos valores de 2020 de forma a estimar os valores em falta até Dezembro de 2020. A este cenário base, aplicou-se a redução observada a partir de Março de 2020 (primeira vaga), de modo a simular uma segunda vaga, com início em Outubro de 2020.

#SaúdeEmDia



APA**H**
ASSOCIAÇÃO PORTUGUESA
DE ADMINISTRADORES HOSPITALARES

APOIO:

